

## Stavba tábora – snadno a rychle.

**V pátek** vynosit podsady z předsíně před úschovnou a z úschovny. Podsady skládat podle čísel od jedničky od brány, tak aby se později nemusely přenášet daleko.

Z úschovny vynosit pelesti postelí k vlajkokládě. Pokládat je podle čísel vedle sebe, tak aby se pak daly snadno odnést podle čísel k podsadám.

Vyndat stoly, které patří do Malíkárný z úschovny. Pokud bude čas, tak i žlaby na mytí apod.

Pokud se podaří smontovat první podsady je to dobré. Je dobré, aby podsady měly přidělané pelesti. Bez přidělaných pelestí se špatně nahazuje plachta. Ideální je pelesti přidělat při šroubování podsady. Vratové šrouby M6 délka 6cm na podsady a M6 délka 3,5 cm na pelesti.

Zkontrolovat, případně napumpovat kola vozíků. (Pumpička?)

**V sobotu** ráno je třeba brzy vstát a začít pracovat, než začne pražit sluníčko nebo pršet.

Z dílny vyndat na stůl uprostřed náměstí náhradní vratové šrouby a křídlové matky.

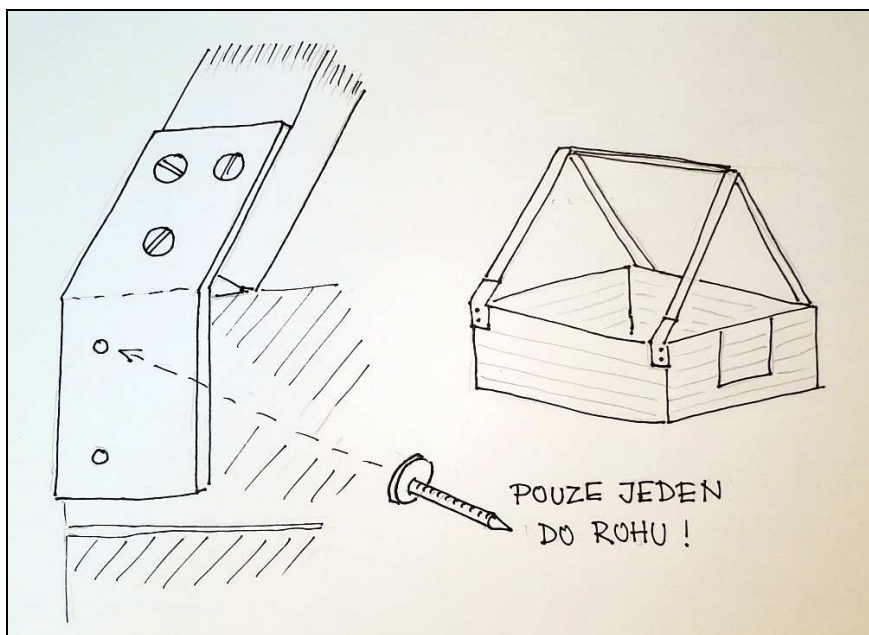
Montovat podsady včetně pelestí.

Z půdy sundat igelity. Připravit nastřelovačky a žrádlo do nich. Velmi slušně požádat tři dvojice aby začaly igelity přidělovat od stanu číslo jedna. Igelity je třeba dát po obvodu, kde budou matrace v posteli. Voda při dešti mezi palubkami vzlíná. Igelity přidělovat do stanů, kde jsou již pelesti.

Začít rozvážet Áčka a horní latě, boční patě na přidělení plachty. Na každý stan dvě A a jedna lat' horní a dvě boční.

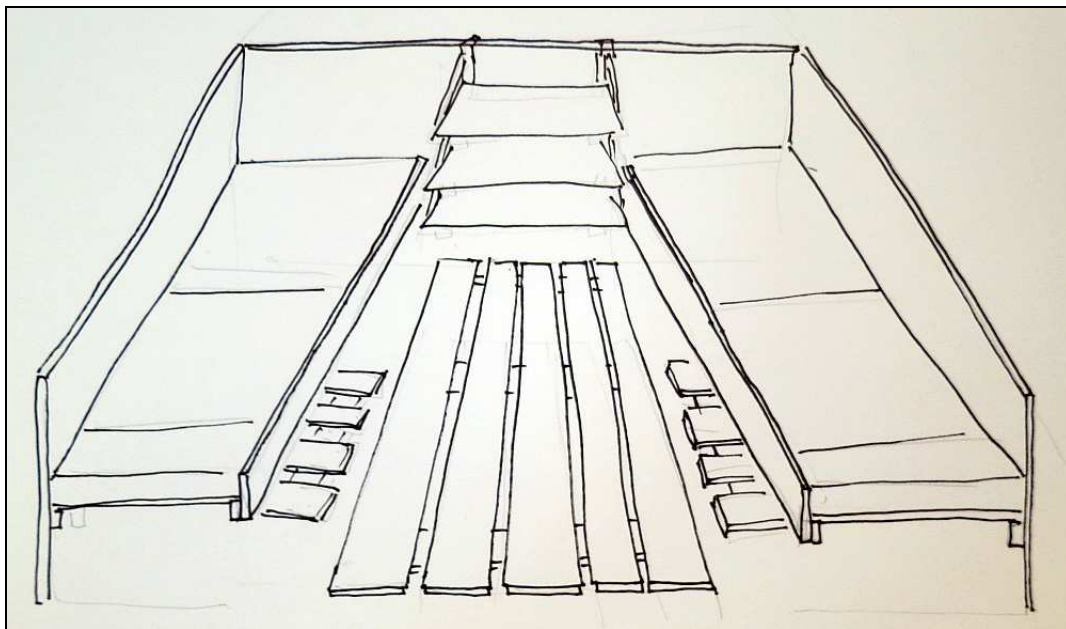
Vyndat z dílny kotlíky s hřebíky „papíráky“, kladívka a štípačky na stůl uprostřed náměstí.

Postupně nosit plachty od Bena na stany připravené na nahození plachty. Začít od stanu číslo 1.



**Nasazení Áčka na podsadu.** Díry do plechu, kterými se Á přibíjí k podsadě, jsou vyvrtány excentricky. Snažíme se, aby roh podsady co nejméně roztloukl. Proto se plechy nasazují dírami ven. Přitlouká se jedním papírákem, pokud to jde tak horním. **Áčka se přitloukají těsně před nahozením plachty, proto stačí jeden hřebík!**

**Nahození plachty.** Po přitlučení Áčka si jeden stoupne na pelesti, nasadí na Áčka horní tyč. Dva vezmou stanovou plachtu a zezadu jí nahodí na stan. Ten co stojí na pelesti, přidržuje horní tyč a pomáhá přetáhnout plachtu. Když je plachta přetažená, zavázat alespoň spodní tři šňůrky a urovnat plachtu. Vpředu a v zadu přitlout plachtu papíráky v očích. Boční strany se přibíjí pomocí lišt a hřebíčků 42mm dlouhých. V lištách jsou předvrtané otvory, do nich přitloutkat hřebíky, aby lišta nepraskla. Lišta se vloží pod stříšku proti dešti, zatažením dolů se plachtu vypnout a přitloutkat připravenými hřebíčky.

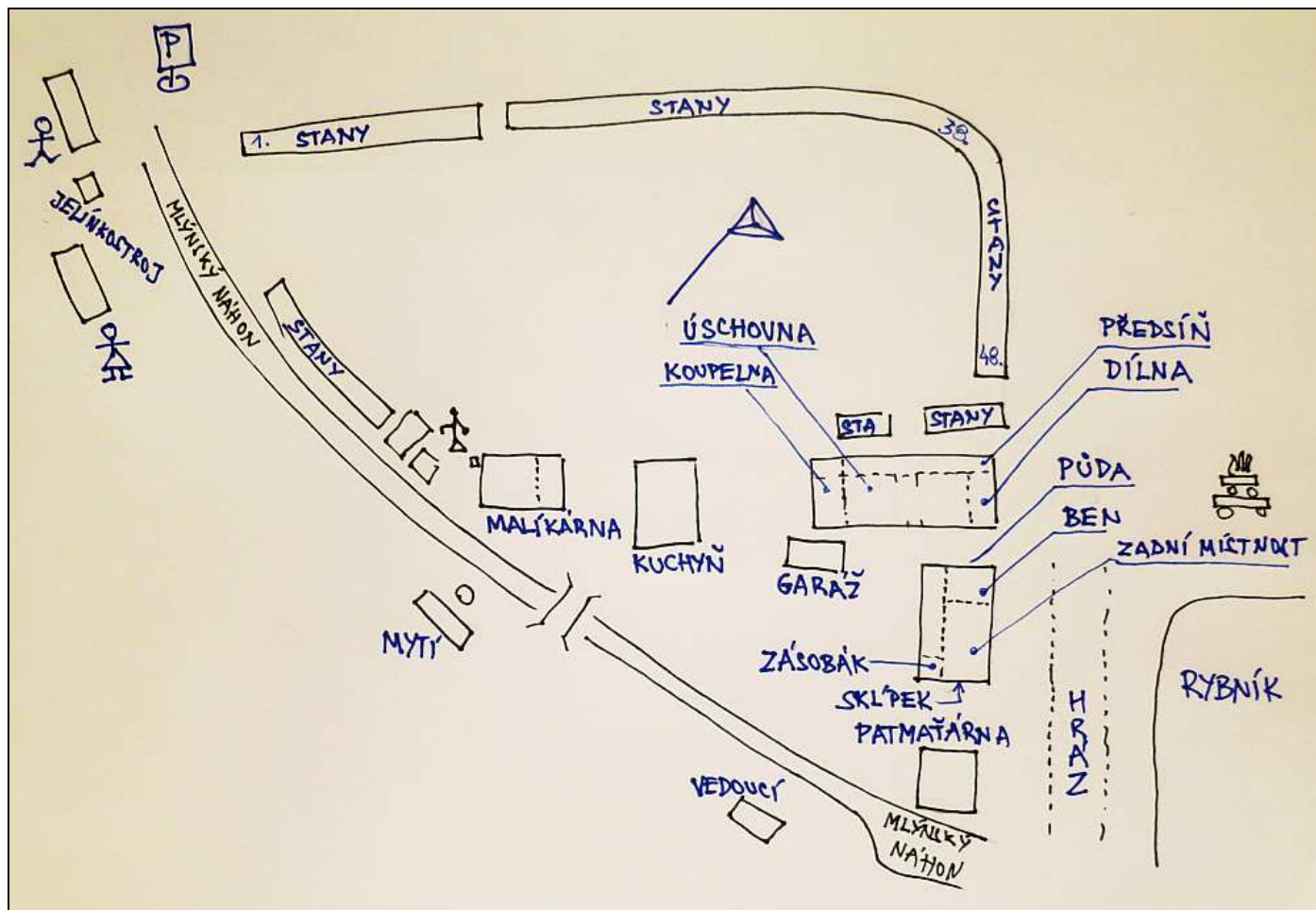


Po srovnání stanů je třeba stan vybavit. Nejprve **(1) střední podlážka**. Pozor jsou dvě délky podlážek. Kratší jsou do stanu, delší jsou před stan, aby se za deště nerozbahněla louka. Zkontrolovat, zda se nehoupe, případně podložit. Pod každou postel **(2) rošt pod kufr**. **(3) Železa na poličky**. **(4) Poličky**. **(5) Matrace**. Zkontrolovat a zavázat stan.


Další práce.

- přišroubovat hadici a kolečko ke kohoutu na boku kuchyně
- uklidit kuchyň, vařit oběd
- vyndat a umýt nádobí do kuchyně ze skříní
- natažení elektřiny ze mlýna (dva lidi, kolečko a žebřík)
- otevřít záchody, vymést pavučiny, uklidit
- odpad z kuchyně přes náhon (přidělat)
- voda do koryt na mytí (napojit)
- vyčistit a zkontrolovat ledničky
- vyčistit horní zásobák
- vyčistit sklípek
- přidělat stoly a lavice pod stromy
- lodě z garáže k táboráku
- totemy z garáže před kuchyň
- popelnice plechové k místu pálení odpadků
- kontrola vody ve studni
- kontrola záchodů pro kuchyň
- koupelna, přívod vody, odpad, komín
- otevřít okenici v dílně
- desky které kryjí podsady v předsíni úschovny dát na střechu (pokud nejsou potřeba opravit)
- očíslovaná prkýnka z obou konců předsíně úschovny dát na střechu
- vynosit podlážky z úschovny za stany pod břízami
- v úschovně dát stranou dělicí stěnu
- zamést úschovnu
- postele z malíárny odnést do úschovny
- zamést garáž
- stůl z malíárny odnést do garáže
- dát stoly do malíárny





Pro ty, kteří nevědí kde je například Patmařárna (na náčrtku je sever dole)



N 49°34.73332', E 14°59.71445'